



CILINDROS DE ACERO INOXIDABLE CON DIÁMETRO DE 1 1/2"

EBR-24 - □ - □

Doble efecto,
Resorte trasero



Montaje: Tipo nariz del. y tras.

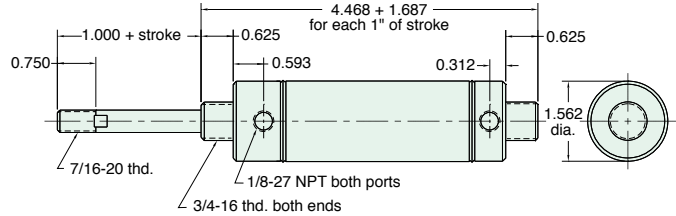
Carreras estándar: 1/2", 1", 1-1/2", 2", 3", 4"

Tipo: Vástago giratorio

Resorte en compresión: 10 lbs **Resorte en reposo:** 4 1/2 lbs.

Opciones: M, B, W, V, N, H, P6, P7, P8

Carrera máxima: 14"



Incluye tuerca pero no se muestra en dibujo.

EFR-24 - □ - □

Doble efecto,
Resorte frontal



Montaje: Tipo nariz del. y tras.

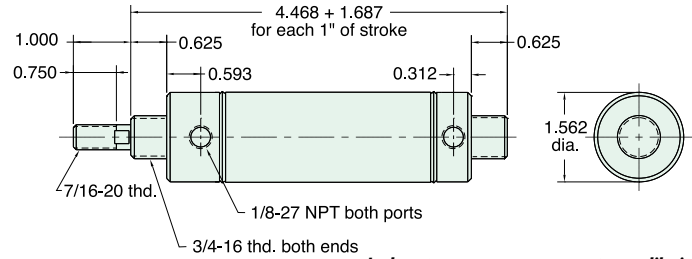
Carreras estándar: 1/2", 1", 1-1/2", 2", 3", 4"

Tipo: Vástago giratorio

Resorte en compresión: 10 lbs **Resorte en reposo:** 4 1/2 lbs.

Opciones: M, B, W, V, N, H, P6, P7, P8

Carrera máxima: 15"



Incluye tuerca pero no se muestra en dibujo.

SFD-24 - □ - □

Doble efecto,
Resorte frontal



Montaje: Tipo nariz

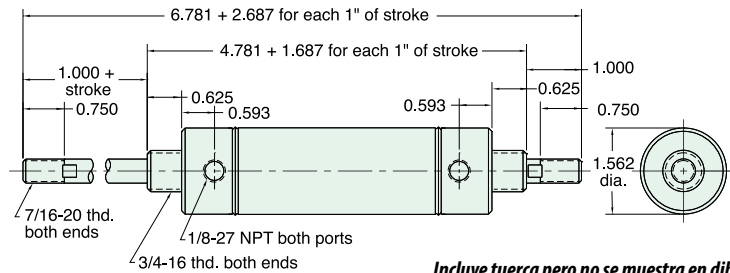
Carreras estándar: 1/2", 1", 1-1/2", 2", 3", 4"

Tipo: Doble vástago

Resorte en compresión: 10 lbs **Resorte en reposo:** 4 1/2 lbs.

Opciones: M, B, W, V, N, H, P6, P7, P8

Carrera máxima: 14"



Incluye tuerca pero no se muestra en dibujo.

SBR-24 - □ - □

Doble efecto,
Resorte frontal



Montaje: Tipo nariz

Carreras estándar: 1/2", 1", 1-1/2", 2", 3", 4"

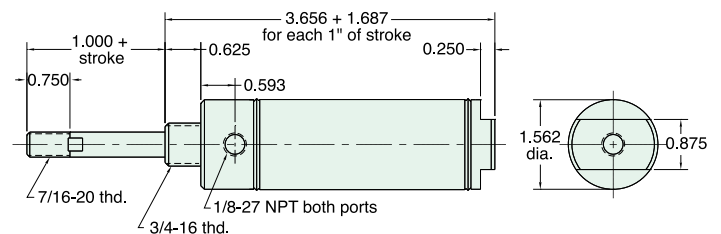
Tipo: Vástago giratorio

Resorte en compresión: 10 lbs **Resorte en reposo:** 4 1/2 lbs.

Opciones: M, B, W, V, S, N, H, P6, P7, P8

Carrera máxima: 23"

Para opción "S" añadida 0.187



Incluye tuerca pero no se muestra en dibujo.